



# FICHAS PARA IMPRIMIR

Recursos Educativos y Fichas para Imprimir y Descargar



INICIAL



PRIMARIA



SECUNDARIA

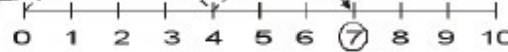


MATEMÁTICA

## Sumamos en la Recta Numérica

PRIMERO DE PRIMARIA

Observa con cuidado los saltitos del conejo y luego traza el recorrido.

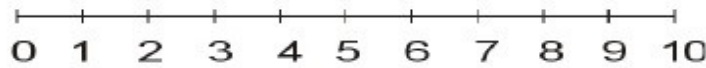


$$4 + 3 = \boxed{7}$$



I. Suma y completa:

$$* 3 + 2 = \boxed{\phantom{00}}$$



$$* 5 + 3 = \boxed{\phantom{00}}$$

$6 + 5 = 11$



## FICHAS PARA IMPRIMIR

Recursos Educativos y Fichas para Imprimir y Descargar



INICIAL



PRIMARIA



SECUNDARIA



RAZ. MATEMATICO

### Signos de Mayor, Menor e Igual que

¡Piensa cerebrito!  
¿Qué signo colocaré?  
Mayor >  
Menor <  
Igual =



SEGUNDO DE PRIMARIA

18		81
43		39
64		27
26		26
13		17
86		39

42		41
71		70
18		57
29		19
63		44
27		27



# Seguimos practicando

\* **Resuelve** las siguientes sustracciones:

www.**Matematica1**.com

D	U
5	9
2	2

-

D	U
7	8
1	3

-

D	U
8	1
6	0

-

D	U
7	2
1	0

-

D	U
5	6
1	1

-

D	U
6	9
6	9

-


D	U
7	5
3	4

-

D	U
7	8
1	4

-


Recuerda emplear números..







aulapt.org  
Blog de recursos  
para la elaboración de A.C.I.S

# DESCOMPOSICIÓN DE NÚMEROS



$$10 + 5 = 15$$



# MAYOR Y MENOR


 **MAYOR**      **MENOR**      **IGUAL**

**>**

**<**

**=**

Escribe el signo de mayor  $>$ , menor  $<$  o igual  $=$  entre cada pareja de dibujos y de números.



29  12

36  31

48  58

13  14

19  19

15  20



45  51

30  39

28  40

59  22

21  49

18  18



 TA

© 2000

Colorea el signo correcto

Nombre ..... Fecha .....



NÚMEROS: Colorea, repasa y escribe los números anterior y posterior.

4 5 6

..... 20 .....

..... 61 .....

1 2 3

..... 27 .....

..... 77 .....

6 7 8

..... 39 .....

..... 10 .....

..... 45 .....

..... 12

..... 16



Número anterior      Número posterior

<input type="text"/>	52	<input type="text"/>
<input type="text"/>	50	<input type="text"/>
<input type="text"/>	51	<input type="text"/>
<input type="text"/>	53	<input type="text"/>
<input type="text"/>	54	<input type="text"/>

51 53 48 52 54  
53 49 51 50 52